

CHIFFRES-CLÉS ALSACE

ÉDITION 2017

Population

Entreprises

Emploi-Formation

Économie



**CCI ALSACE
EUROMÉTROPOLE**

Population

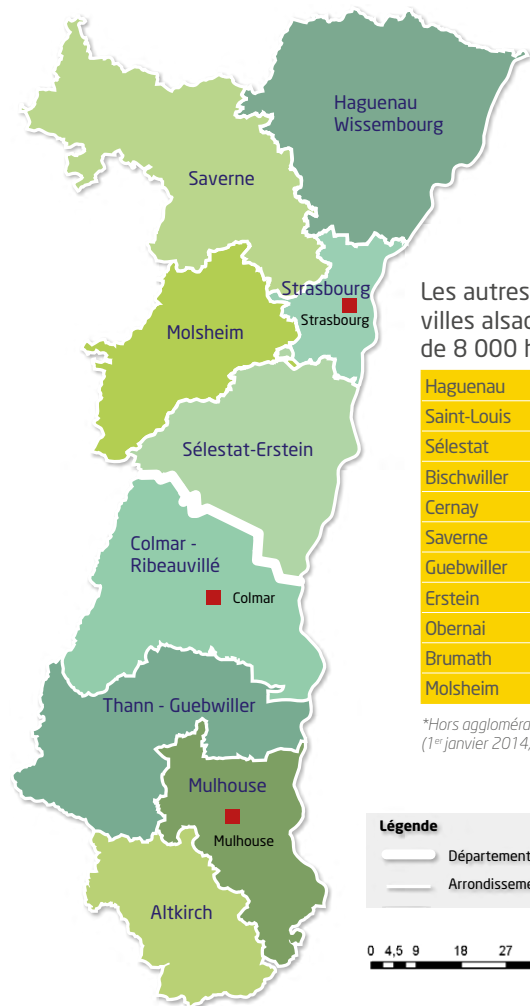
	Bas-Rhin	Haut-Rhin	Alsace
Population totale	1 112 815	760 134	1 872 949
Superficie (km ²)	4 755	3 525	8 280
Densité (hab./km ²)	234,0	215,6	226,2

(1^{er} janvier 2014, Insee)

Les 3 grandes agglomérations alsaciennes

Eurométropole de Strasbourg	484 157	hab.
Mulhouse Alsace Agglomération	273 077	hab.
Colmar Agglomération	111 997	hab.

(1^{er} janvier 2014, Insee)





Les autres principales villes alsaciennes de plus de 8 000 habitants*

Haguenau	34 761	hab.
Saint-Louis	20 228	hab.
Sélestat	19 546	hab.
Bischwiller	12 559	hab.
Cernay	11 723	hab.
Saverne	11 433	hab.
Guebwiller	11 297	hab.
Erstein	10 987	hab.
Obernai	10 822	hab.
Brumath	10 177	hab.
Molsheim	9 263	hab.

*Hors agglomération
(1^{er} janvier 2014, Insee)

Légende

-  Départements
-  Arrondissements

0 4,5 9 18 27 36 Kilomètres

9 arrondissements - 884 communes

Économie

PRODUIT INTÉRIEUR BRUT

• PIB par habitant : **29 843** euros
(France, hors Ile-de-France : 27 836 euros)
(2014, Insee - données semi-définitives)

• **2,6 %** du PIB national

COMMERCE EXTÉRIEUR

- Exportations :
31 968 millions d'euros
- Importations :
32 030 millions d'euros
- Taux de couverture :
103,0 % (France : 90,4 %)

Principaux pays partenaires

Exportations	
1. Allemagne	28,2 %
2. Royaume-Uni	8,3 %
3. Italie	7,9 %
Importations	
1. Allemagne	31,2 %
2. Suisse	9,8 %
3. Etats-Unis	8,8 %

(2016, Direction Régionale des Douanes)

EFFECTIFS DANS LE SECTEUR MARCHAND

Secteurs d'activité	Bas-Rhin		Haut-Rhin		Alsace	
	Nombre	%	Nombre	%	Nombre	%
Industrie	72 960	21,5	47 503	24,6	120 463	22,6
BTP	24 663	7,3	15 973	8,3	40 636	7,6
Commerce	60 085	17,7	33 642	17,4	93 727	17,6
CHR	19 338	5,7	11 680	6,0	31 018	5,8
Services	146 009	43,1	76 358	39,5	222 367	41,8
Intérim	15 625	4,6	8 166	4,2	23 791	4,5
Total	338 680	100,0	193 322	100,0	532 002	100,0

(1^{er} trimestre 2017, Urssaf)



COMMERCE

59 hypermarchés
387 supermarchés
75 supérettes
16 048 commerces de détail,
dont **11 931** non alimentaires

(Juillet 2017, CCI Alsace Eurométropole)

TOURISME

602 hôtels de tourisme
totalisant **21 692** chambres
3 015 restaurants traditionnels,
dont **30** restaurants étoilés

(Juillet 2017, CCI Alsace Eurométropole)

TRANSPORTS

Trafic des ports		Trafic des aéroports	
	Trafic fluvial (en tonnes)		Passagers (en nombre)
Port autonome de Strasbourg	7 517 477	Aéroport International de Strasbourg-Entzheim	1 071 440
Ports de Mulhouse-Rhin	4 894 462	EuroAirport Basel Mulhouse Freiburg	7 309 744
Port Rhénan de Colmar/Neuf-Brisach	565 055	Aéroport Colmar-Houssen	1 210
Total	12 976 994	Total	8 382 394

(2016, Port autonome de Strasbourg, Ports de Mulhouse-Rhin, Port Rhénan de Colmar/Neuf-Brisach, Aéroport International de Strasbourg-Entzheim, EuroAirport Basel Mulhouse Freiburg, Aéroport Colmar-Houssen)

Entreprises

INDUSTRIE, COMMERCE ET SERVICES

71 028 établissements industriels, commerciaux et de services employant 418 634 salariés

Établissements	Industrie	BTP	Commerce	CHR*	Services	Total
Bas-Rhin	3 530	4 722	12 567	4 018	19 081	43 918
<i>dont Eurométropole de Strasbourg</i>	1 221	1 704	6 069	2 044	10 553	21 591
Haut-Rhin	2 402	2 788	8 572	2 655	10 693	27 110
<i>dont Colmar Agglomération</i>	286	486	1 705	499	2 137	5 113
<i>dont Mulhouse Alsace Agglomération</i>	694	870	3 172	780	3 889	9 524
Alsace	5 932	7 510	21 139	6 673	29 774	71 028

*Cafés, hôtels, restaurants (juillet 2017, CCI Alsace Eurométropole)

RÉPARTITION DES ÉTABLISSEMENTS PAR BRANCHE D'ACTIVITÉ

	Bas-Rhin	Haut-Rhin	Alsace
Matières premières agricoles (M.P.A.)	177	161	338
Industrie agro-alimentaire (I.A.A.)	316	173	489
Industrie (sauf MPA, IAA, et BTP)	3 037	2 068	5 105
Bâtiment, Travaux Publics (BTP)	4 722	2 788	7 510
Commerces de gros agro-alimentaire	423	349	772
Commerces de gros non alimentaire	2 687	1 632	4 319
Commerces de détail alimentaire	2 460	1 657	4 117
Commerces de détail non alimentaire	6 997	4 934	11 931
Restaurants	3 443	2 174	5 617
Services aux entreprises	6 490	3 136	9 626
Services aux particuliers	3 144	2 064	5 208
Services mixtes	8 114	4 834	12 948
Hébergement	575	481	1 056
Transports et entreposage	1 333	659	1 992
Total	43 918	27 110	71 028

(juillet 2017, CCI Alsace Eurométropole)

RÉPARTITION DES ÉTABLISSEMENTS PAR TAILLE

Nombre de salariés	Bas-Rhin		Haut-Rhin		Alsace	
	Nombre	%	Nombre	%	Nombre	%
0 à 5	36 210	82,4	22 353	82,5	58 563	82,5
6 à 9	3 227	7,3	2 028	7,5	5 255	7,4
10 à 19	2 280	5,2	1 461	5,4	3 741	5,3
20 à 49	1 405	3,2	806	3,0	2 211	3,1
50 à 99	429	1,0	247	0,9	676	1,0
100 à 199	217	0,5	133	0,5	350	0,5
200 à 499	118	0,3	66	0,2	184	0,3
500 salariés et +	32	0,1	16	0,1	48	0,1
Total des établissements	43 918	100,0	27 110	100,0	71 028	100,0

(juillet 2017, CCI Alsace Eurométropole)

CRÉATIONS, RADIATIONS, REPRISES D'ENTREPRISES

- Créations d'entreprises **2 033**
- Radiations d'entreprises **1 359**
- Reprises d'entreprises **219**

Données pour la région Alsace (1^{er} trimestre 2017, CCI Alsace Eurométropole)

LES PRINCIPALES ENTREPRISES

Entreprises	Secteurs	Effectifs
Groupe Crédit Mutuel / CIC	Banque	9 040
PSA Peugeot Citroën	Construction de véhicules automobiles	7 500
SNCF	Chemins de fer (hors fret)	5 421
La Poste	Services, courrier, colis et banque	4 922
Würth France	Fixations professionnelles	3 842
Hager Electro	Matériel électrique	2 920
Groupe EDF-ÉS	Energie	2 861
Cora	Hypermarchés	2 277
Schaeffler France	Roulements et composants mécaniques	2 129
Sew-Usocom	Matériel électrique	1 900
GSF Saturne	Nettoyage industriel	1 661
Lilly France	Produits pharmaceutiques	1 644
ISS Propreté	Nettoyage de bâtiments	1 576
CTS	Transports en commun	1 555
Constellium	Métallurgie de l'aluminium	1 513
Clemessy	Génie électrique et mécanique	1 467
Auchan	Hypermarchés	1 458
Merck Millipore	Matériel à usage médical	1 380
Schmidt Groupe	Fabrication de cuisines	1 353
Kuhn	Matériel agricole	1 300
CroisiEurope	Transport fluvial de passagers	1 191
Mars Chocolat France	Chocolaterie, confiserie	1 190
Socomec	Équipement électrique et électronique	1 151
Liebherr France	Machines de construction et d'extraction	1 146
Simply Market	Supermarchés	995

Sélection par effectif employé en Alsace (juillet 2017, CCI Alsace Eurométropole)

N.b. À l'exclusion des entreprises intérimaires

Pour plus d'informations : www.alsaeco.com/entreprises

AGRICULTURE

10 849 exploitations agricoles, dont **6 890** exploitations professionnelles

Taille moyenne des exploitations : **28 ha**

(2013, Agreste)

Superficie agricole totale utilisée : 340 038 hectares, dont :

- céréales.....**55,9 %**
- vignes.....**4,7 %**

(2014, Agreste)

ARTISANAT

34 788 entreprises

artisanales*, employant

156 325 personnes

Secteurs	Entreprises	%
Alimentation	3 681	10,6
Production	5 909	17,0
Bâtiment	13 239	38,1
Services	11 959	34,4

*Sont inclus les entreprises et les établissements
(janvier 2017, Chambre de Métiers d'Alsace)

Carte

L'ALSACE AU CŒUR DU RHIN SUPÉRIEUR



Emploi-Formation

EMPLOI TOTAL

800 727 actifs de 15 ans et plus ayant un emploi

(2014, Insee)

Salaire brut par tête : 2 341 euros en Alsace

(1^{er} trimestre 2017, Urssaf)

MARCHÉ DU TRAVAIL

8,7 % de chômage en Alsace (France : 9,3 %)

(1^{er} trimestre 2017, Insee - Alsace : moyenne estimée)

154 320 demandeurs d'emploi (catégories A, B et C), dont :

- Femmes **48,6 %**
- Moins de 25 ans **13,4 %**
- Inscrits de plus d'un an **43,9 %**

(Mai 2017, Pôle Emploi)

FORMATION

Effectifs en année de terminale, public et privé, en Alsace (2016-2017)

- CAP **1 505 jeunes**
- Baccalauréat Professionnel en 3 ans **4 627 jeunes**
- Baccalauréat Général
et Technologique **13 706 jeunes**

Apprentissage

14 948 jeunes en formation dans les CFA (Centres de Formation des Apprentis) en Alsace à la rentrée 2015

(Rectorat de l'Académie de Strasbourg)

Études supérieures

75 192 étudiants dans l'enseignement supérieur en Alsace, dont **56 004 étudiants** dans les Universités et assimilés (Universités, IUFM, IUT, Ecoles d'ingénieurs)

(2015-2016, Ministère de l'Éducation Nationale)





Pour en savoir plus

• NOS CHIFFRES-CLÉS



- ➔ En téléchargement sur :
www.alsaeco.com/publication
- ➔ Document sur demande :
observatoire@alsace.cci.fr

alsaeco.com

une initiative

